

**БУХГАЛТЕРСКИЙ БАЛАНС
НЕГОСУДАРСТВЕННОГО ПЕНСИОННОГО ФОНДА
31 декабря 2015г.**

Форма №1-НПФ по ОКУД
Дата (год, месяц, число)

КОДЫ		
0710101		
2015	12	31
по ОКПО 33588439		
ИНН 8602998609		
по ОКВЭД 66.02.1		
по ОКОПФ/ОКФС 12247 / 16		
по ОКЕИ 384		

Организация АО "НПФ "Сургутнефтегаз"
Идентификационный номер налогоплательщика
 негосударственное пенсионное обеспечение и
Вид деятельности обязательное пенсионное страхование
Организационно-правовая форма / форма собственности частная
Единица измерения тыс. руб.
Местонахождение (адрес): Тюменская область, г. Сургут
ул. Энтузиастов, 52/1

по ОКПО
ИНН
по ОКВЭД
по ОКОПФ/ОКФС
по ОКЕИ

Дата отправки
(принятия)

--

АКТИВ	Код строки	На начало отчетного года	На конец отчетного периода
1	2	3	4
I. ВНЕОБОРОТНЫЕ АКТИВЫ			
Нематериальные активы	110	0	0
Основные средства	120	1 890	1 478
Доходные вложения в материальные ценности	125	0	0
Незавершенное строительство	130	0	0
Долгосрочные финансовые вложения	140	12 927 863	16 262 789
Отложенные налоговые активы	145	565	13 850
Прочие внеоборотные активы	150	2 398	1 949
ИТОГО по разделу I	190	12 932 716	16 280 066
II. ОБОРОТНЫЕ АКТИВЫ			
Запасы	210	0	0
Налог на добавленную стоимость по приобретенным ценностям	220	0	0
Дебиторская задолженность (платежи по которой ожидаются более чем через 12 месяцев после отчетной даты)	230	0	0
Дебиторская задолженность (платежи по которой ожидаются в течение 12 месяцев после отчетной даты)	240	150 602	239 761
Краткосрочные финансовые вложения	250	6 692 011	8 231 715
Денежные средства и денежные эквиваленты	260	1 227 833	2 249 710
Прочие оборотные активы	270	0	0
ИТОГО по разделу II	290	8 070 446	10 721 186
БАЛАНС	300	21 003 162	27 001 252

ПАССИВ	Код строки	На начало отчетного года	На конец отчетного периода
1	2	3	4
III. КАПИТАЛ И РЕЗЕРВЫ			
Уставный капитал	335	7 000 000	7 000 000
Собственные акции, выкупленные у акционеров	345	0	0
Переоценка имущества	355	0	0
Добавочный капитал (без переоценки)	365	0	0
Резервный капитал	375	0	10 217
Нераспределенная прибыль(непокрытый убыток)	385	204 329	3 680 834
	387	0	0
ИТОГО по разделу III	390	7 204 329	10 691 051
IV. ПЕНСИОННЫЕ РЕЗЕРВЫ			
Резервы покрытия пенсионных обязательств	410	7 215 881	8 711 324
Страховой резерв	420	3 136 723	3 533 987
Нераспределенная прибыль(непокрытый убыток)	430	0	0
ИТОГО по разделу IV	450	10 352 604	12 245 311
V. ПЕНСИОННЫЕ НАКОПЛЕНИЯ			
Пенсионные накопления	460	3 344 522	3 964 647
Нераспределенная прибыль(непокрытый убыток)	470	0	0
ИТОГО по разделу V	490	3 344 522	3 964 647
VI. ДОЛГОСРОЧНЫЕ ОБЯЗАТЕЛЬСТВА			
Займы и кредиты	510	0	0
Отложенные налоговые обязательства	515	580	5
Прочие долгосрочные обязательства	520	0	0
Резервы предстоящих расходов. Оценочные резервы	530	0	0
ИТОГО по разделу VI	590	580	5
VII. КРАТКОСРОЧНЫЕ ОБЯЗАТЕЛЬСТВА			
Займы и кредиты	610	0	0
Кредиторская задолженность	620	91 927	89 189
Доходы будущих периодов	640	0	0
Резервы предстоящих расходов. Оценочные резервы	650	9 200	11 049
Прочие обязательства	660	0	0
ИТОГО по разделу VII	690	101 127	100 238
БАЛАНС	700	21 003 162	27 001 252

Справка о наличии объектов бухгалтерского учета, учитываемых на забалансовых счетах

Наименование показателя	Код строки	На начало отчетного года	На конец отчетного периода
1	2	3	4
Арендованные основные средства	910	17 593	19 167
в том числе по лизингу	911	0	0
Товарно-материальные ценности, принятые на ответственное хранение	920	0	0
Списанная в убыток задолженность неплатежеспособных дебиторов	940	28 420	31 191
Обеспечения обязательств и платежей полученные	950	4 521 007	4 779 507
Обеспечения обязательств и платежей выданные	960	9 865 960	10 802 934
Износ основных средств	970	0	0
Основные средства, сданные в аренду	980	0	0
Нематериальные активы, полученные в пользование	990	3 364	3 752
МПЗ и др. аналогичные ценности	1000	6 340	7 179



Генеральный директор

(Handwritten signature)
(подпись)

А.Е.Назаров

Главный бухгалтер

(Handwritten signature)
(подпись)

Ю.А.Климова

11 марта 2016 г.

(Handwritten signature)


1	2	3	4	5	6	7	8	9	10
вознаграждение управляющей компании	025	(33 381)	(18 515)	-	(51 896)	(2 588)	(1 557)	-	(4 145)
вознаграждение спецдепозитария	026	(11 714)	(6 508)	-	(18 222)	(4 428)	(5 894)	-	(10 322)
расходы от обычных видов деятельности НПФ	027	-	-	(167 375)	(167 375)	-	-	(60 646)	(60 646)
Прочие доходы:	120	17 382	90	116 850	134 322	5 547	5 135	-	10 682
Прочие расходы:	130	(5 302)	(1 403)	(10 285)	(16 990)	(323)	(3 175)	(291)	(3 789)
Прибыль (убыток) до налогообложения	140	1 310 357	452 493	3 538 813	5 301 663	56 065	(53 196)	202 737	205 606
Отложенные налоговые активы	141	11 248	-	2 037	13 285	560	-	5	565
Отложенные налоговые обязательства	142	580	-	(5)	575	(580)	-	-	(580)
Текущий налог на прибыль	150	(31 565)	-	(54 123)	(85 688)	(5 279)	-	(3 224)	(8 503)
Текущий налог на прибыль прошлых лет	160	-	-	-	-	-	-	-	-
Штрафные санкции	170	-	-	-	-	-	-	-	-
Использование чистой прибыли текущего года	180	(70)	-	-	(70)	(36)	-	-	(36)
Прибыль (убыток) после налогообложения	190	1 290 550	452 493	3 486 722	5 229 765	50 730	(53 196)	199 518	197 052
СПРАВОЧНО	200	239 025	90 499	655 402	984 926	4 358	(10 639)	37 327	31 046
Постоянные налоговые обязательства (активы)	201	-	-	-	-	-	-	-	-

А. Е. Назаров

Главный бухгалтер

Ю. А. Климова

(подпись)



(подпись)

Александр

1	2	3	4	5	6	7	8	9	10
пенсионные накопления, поступившие из Пенсионного фонда Российской Федерации	050	X	261 837	X	261 837	X	1 077	X	1 077
пенсионные накопления, поступившие от других государственных пенсионных фондов	060	X	3	X	3	X	2	X	2
от доверительного управляющего	070	102 524	99 359	-	201 883	9 099	9 597	-	18 696
в совокупный вклад учредителей	080	X	X	-	-	X	X	-	-
целевые взносы вкладчиков	090	-	-	-	-	-	-	-	-
благотворительные взносы	100	-	-	-	-	-	-	-	-
прочие поступления	110	-	-	108 088	108 088	-	39	419	458
Денежные средства, направленные	120	(1 007 091)	(361 713)	(206 629)	(1 575 433)	(324 500)	(10 241)	(40 841)	(375 582)
в том числе на выплату государственных пенсий и выкупных сумм	130	(717 188)	X	X	(717 188)	(324 088)	X	X	(324 088)
на выплаты накопительной части трудовой пенсии; на срочные пенсионные выплаты, на единовременные пенсионные выплаты	140	X	(15 473)	X	(15 473)	X	(6 387)	X	(6 387)
на выплаты правопреемникам	150	-	(5 111)	-	(5 111)	-	(2 771)	X	(2 771)
в Пенсионный фонд Российской Федерации	160	X	(4 687)	X	(4 687)	X	(400)	X	(400)
в другие государственные пенсионные фонды	170	-	(68 500)	X	(68 500)	-	(6)	X	(6)
в доверительное управление	180	(258 500)	(264 738)	-	(523 238)	(98)	(599)	-	(697)
на оплату работ, услуг, материалов и иных оборотных активов	190	X	X	(45 456)	(45 456)	X	X	(12 042)	(12 042)
на оплату труда	200	X	X	(117 113)	(117 113)	X	X	(27 723)	(27 723)
на другие расходы на обеспечение уставной деятельности	210	X	(523)	(4 055)	(4 578)	X	X	(969)	(969)
на расчеты по налогам и сборам	220	(31 395)	-	(40 005)	(71 400)	(313)	-	(40)	(353)
прочие выплаты	230	(8)	(2 681)	-	(2 689)	(1)	(78)	(67)	(146)
Чистые денежные средства от текущей деятельности	240	414 685	(514)	(98 541)	315 630	6 243	474	(40 422)	(33 705)
Движение денежных средств по инвестиционной деятельности									
Денежные средства, поступившие	250	5 691 355	X	4 524 741	10 216 096	1 546 833	X	73 323	1 620 156
в том числе от продажи объектов основных средств, доходных вложений в материальные ценности, нематериальных активов	260	-	X	-	-	-	X	-	-

1	2	3	4	5	6	7	8	9	10
от продажи ценных бумаг и иных финансовых вложений	270	5 026 500	X	3 179 920	8 206 420	1 233 750	X	19 856	1 253 606
полученные дивиденды	280	-	X	1 019 596	1 019 596	-	X	-	-
полученные проценты	290	664 855	X	325 225	990 080	313 083	X	53 467	366 550
поступления от погашения займов и кредитов, предоставленных другим организациям	300	X	X	-	-	X	X	-	-
Денежные средства, направленные в том числе на приобретение объектов основных средств, доходных вложений в материальные ценности, нематериальных активов	310	(5 997 055)	X	(3 700 437)	(9 697 492)	(868 417)	X	(615 500)	(1 483 917)
на приобретение ценных бумаг и иных финансовых вложений	320	-	X	(171)	(171)	-	X	-	-
займы, предоставленные другим организациям	330	(5 991 070)	X	(3 700 266)	(9 691 336)	(866 700)	X	(615 500)	(1 482 200)
на вознаграждение управляющей компании	340	X	X	-	-	X	X	-	-
на вознаграждение специализированной компании	350	-	X	-	-	-	X	-	-
на расчеты по налогам и сборам	360	(5 985)	X	-	(5 985)	(1 717)	X	-	(1 717)
Чистые денежные средства от инвестиционной деятельности	370	-	X	-	-	-	X	-	-
Движение денежных средств по финансовой деятельности	380	(305 700)	X	824 304	518 604	678 416	X	(542 177)	136 239
Денежные средства, поступившие в том числе	390	X	X	1 000 000	1 000 000	X	X	685 286	685 286
полученные кредиты и займы	400	X	X	1 000 000	1 000 000	X	X	-	-
полученные от выпуска акций	405	X	X	-	-	X	X	685 286	685 286
прочие поступления	407	X	X	-	-	X	X	-	-
Денежные средства, направленные в том числе	410	X	X	(1 021 308)	(1 021 308)	X	X	-	-
погашение займов и кредитов	420	X	X	(1 021 308)	(1 021 308)	X	X	-	-
собственникам в связи с выкупом у них собственных акций	425	X	X	-	-	X	X	-	-
на оплату дивидендов	426	X	X	-	-	X	X	-	-
прочие платежи	427	X	X	-	-	X	X	-	-
Чистые денежные средства от финансовой деятельности	430	X	X	(21 308)	(21 308)	X	X	-	-
Остаток денежных средств на конец отчетного периода	440	793 652	-	807 142	1 600 794	684 667	514	102 687	787 868

А.Е.Назаров

Главный бухгалтер

Ю.А.Климова

Ю.А.Климова
(подпись)

ООО «Сургутнефтегаз»
 Директор
 (подпись)

« 15 » апреля 2016 г.

Ю.А.Климова

**ОТЧЕТ О ДВИЖЕНИИ ИМУЩЕСТВА, СОСТАВЛЯЮЩЕГО
ПЕНСИОННЫЕ РЕЗЕРВЫ И ПЕНСИОННЫЕ НАКОПЛЕНИЯ
негосударственного пенсионного фонда**

за период с 01.01.2015г. по 31.12.2015г.

Форма №5-НПФ по ОКУД

Дата (год, месяц, число)

КОДЫ		
0710105		
2015	12	31
по ОКПО		
33588439		
ИНН		
8602998609		
по ОКВЭД		
66.02.1		
по ОКОПФ/ОКФС		
12247		16
по ОКЕИ		
384		

Организация АО "НПФ "Сургутнефтегаз"
Идентификационный номер налогоплательщика
Вид деятельности негосударственное пенсионное обеспечение
Организационно-правовая форма/форма собственности фонд
Единица измерения тыс. руб.

1. Пенсионные резервы

Показатель		Всего за отчетный год	Всего за предыдущий год
наименование	Код		
1	2	3	4
Остаток средств пенсионных резервов на начало отчетного года	010	10 352 604	9 884 676
в том числе:			
резервы покрытия пенсионных обязательств	011	7 215 881	6 783 605
страховой резерв	012	3 136 723	3 101 071
Направлено на формирование пенсионных резервов	020	2 609 882	792 016
пенсионные взносы	030	1 319 262	321 644
доход от размещения пенсионных резервов, направленный на пополнение:	040	1 290 620	470 372
резервов покрытия пенсионных обязательств	041	983 477	470 372
страхового резерва	042	307 143	0
целевые средства, направленные на формирование страхового резерва	050	0	0
собственные средства фонда, направленные на формирование страхового резерва	060	0	0
Справочно:			
остатки денежных средств на пенсионных счетах вкладчиков (участников) фонда, образовавшиеся после осуществления выплаты выкупной суммы и направленные на формирование страхового резерва	070	93 350	36 419
Израсходовано средств пенсионных резервов в отчетном году	080	(717 175)	(324 088)
негосударственные пенсии	090	(708 641)	(321 489)
выкупные суммы и выплаты правопреемникам	100	(8 534)	(2 599)
Остаток средств пенсионных резервов на конец отчетного года	120	12 245 311	10 352 604
в том числе:			
резервы покрытия пенсионных обязательств	121	8 711 324	7 215 881
страховой резерв	122	3 533 987	3 136 723

II. Движение имущества, составляющего пенсионные резервы

Показатель		Остаток на начало отчетного года	Поступило в отчетном году	Выбыло за отчетный год	Остаток на конец отчетного года
наименование	Код				
1	2	3	4	5	6
Доходные вложения в материальные ценности	200	-	-	-	-
в том числе:					
здания	210	-	-	-	-
земельные участки	220	-	-	-	-
прочие	230	-	-	-	-
Финансовые вложения	240	9 355 718	15 054 158	(13 411 679)	10 998 197
в том числе:					
государственные и муниципальные ценные бумаги	250	1 010 670	2 843 005	(2 129 901)	1 723 774
из них:					
долгосрочные	251	1 010 670	2 409 097	(1 860 649)	1 559 118
краткосрочные	252	-	433 908	(269 252)	164 656
вклады в уставные (складочные) капиталы других организаций	260	-	-	-	-
из них:					
долгосрочные	261	-	-	-	-
краткосрочные	262	-	-	-	-
ценные бумаги других организаций (облигации, векселя и др.)	270	2 399 948	4 509 883	(2 567 878)	4 341 953
из них:					
долгосрочные	271	2 137 740	3 559 026	(2 001 499)	3 695 267
краткосрочные	272	262 208	950 857	(566 379)	646 686
банковские вклады (депозиты)	280	5 945 100	7 701 270	(8 713 900)	4 932 470
из них:					
долгосрочные	281	2 862 200	-	(2 862 200)	-
краткосрочные	282	3 082 900	7 701 270	(5 851 700)	4 932 470
прочие	290	-	-	-	-

III. Пенсионные накопления

Показатель		Всего за	
наименование	Код	отчетный год	предыдущий год
1	2	3	4
Остаток средств пенсионных накоплений на начало отчетного года	400	3 344 522	3 315 589
Поступило средств пенсионных накоплений в отчетном году	410	713 849	38 497
из Пенсионного Фонда Российской Федерации	420	261 790	1 077
от предыдущих страховщиков (фондов)	430	3	2
доход от инвестирования пенсионных накоплений	440	452 056	37 418
Направлено средств пенсионных накоплений в отчетном году	450	(93 724)	(9 564)
на выплаты накопительной части трудовой пенсии застрахованным лицам	460	(15 474)	(6 387)


1	2	3	4
на выплаты правопреемникам застрахованных лиц	470	(5 111)	(2 771)
в Пенсионный Фонд Российской Федерации	480	(4 639)	(400)
в другой негосударственный пенсионный фонд	490	(68 500)	(6)
Остаток средств пенсионных накоплении на конец отчетного года	500	3 964 647	3 344 522

IV. Движение имущества, составляющего пенсионные накопления

Показатель		Остаток на начало отчетного года	Поступило в отчетном году	Выбыло за отчетный год	Остаток на конец отчетного года
наименование	Код				
1	2	3	4	5	6
Финансовые вложения	600	3 156 177	7 292 669	(6 838 964)	3 609 882
в том числе:					
государственные ценные бумаги Российской Федерации	610	39 660	598 275	(529 828)	108 107
из них:					
долгосрочные	611	37 817	590 628	(520 789)	107 656
краткосрочные	612	1 843	7 647	(9 039)	451
государственные ценные бумаги субъектов Российской Федерации	620	127 925	238 440	(185 601)	180 764
из них:					
долгосрочные	621	127 925	181 116	(153 104)	155 937
краткосрочные	622	-	57 324	(32 497)	24 827
облигации других российских эмитентов	630	2 095 230	5 009 797	(4 321 775)	2 783 252
из них:					
долгосрочные	631	1 787 832	4 072 827	(3 576 316)	2 284 343
краткосрочные	632	307 398	936 970	(745 459)	498 909
акции российских эмитентов, созданных в форме открытых акционерных обществ	640	17 662	472 757	(366 360)	124 059
из них:					
долгосрочные	641	-	-	-	-
краткосрочные	642	17 662	472 757	(366 360)	124 059
паи (акции, доли) индексных инвестиционных фондов	650	-	-	-	-
из них:					
долгосрочные	651	-	-	-	-
краткосрочные	652	-	-	-	-
ипотечные ценные бумаги	660	-	-	-	-
из них:					
долгосрочные	661	-	-	-	-
краткосрочные	662	-	-	-	-
банковские вклады (депозиты)	670	875 700	973 400	(1 435 400)	413 700
из них:					
долгосрочные	671	413 700	97 700	(511 400)	-
краткосрочные	672	462 000	875 700	(924 000)	413 700
Денежные средства в рублях на счетах в кредитных организациях	680	181 398	2 928 133	(2 801 966)	307 565
Иностранная валюта на счетах в кредитных организациях	690	-	-	-	-

V. Справка к разделам I и III

Показатель		Пенсионные резервы всего	в том числе размещено:		Пенсионные накопления всего	в том числе:	
наименование	Код		негосударственным пенсионным фондом самостоятельно	в доверительном управлении		в негосударственном пенсионном фонде	в доверительном управлении
1	2	3	4	5	6	7	8
Остаток на конец отчетного года	700	12 245 311	6 652 654	5 592 657	3 964 647	(3 331)	3 967 978
Доходные вложения в материальные ценности	710	-	-	-	-	x	-
Финансовые вложения	720	10 998 197	5 819 608	5 178 589	3 609 882	x	3 609 882
Отложенные налоговые активы	730	11 808	11 808	-	x	x	x
Денежные средства	740	1 135 003	793 652	341 351	307 565	-	307 565
в том числе:							
касса	741	-	-	-	-	-	-
расчетные счета	742	341 364	13	341 351	307 565	-	307 565
валютные счета	743	-	-	-	-	-	-
прочие денежные средства	744	793 639	793 639	-	-	-	-
Дебиторская задолженность	750	132 117	33 308	98 809	72 439	x	72 439
Прочие оборотные активы	760	-	-	-	-	x	-
Отложенные налоговые обязательства	770	-	-	-	x	x	x
Кредиторская задолженность	780	(31 814)	(5 722)	(26 092)	(25 239)	(3 331)	(21 908)
в том числе по налогам и сборам	781	(5 137)	(5 137)	-	-	x	-
Прочие обязательства	800	-	-	-	-	x	-
Величина отчислений на формирование имущества, предназначенного для обеспечения уставной деятельности, и покрытие расходов, связанных с обеспечением уставной деятельности	810	-	-	-	-	x	-
Остаток на конец предыдущего отчетного года	820	10 352 604	5 551 244	4 801 360	3 344 522	(2 166)	3 346 688
Доходные вложения в материальные ценности	830	-	-	-	-	x	-
Финансовые вложения	840	9 355 718	4 855 422	4 500 296	3 156 177	x	3 156 177
Отложенные налоговые активы	850	560	560	-	x	x	x
Денежные средства	860	943 748	684 667	259 081	181 398	514	180 884
в том числе:							
касса	861	-	-	-	-	-	-
расчетные счета	862	125 122	41	125 081	181 398	514	180 884
валютные счета	863	-	-	-	-	-	-
прочие денежные средства	864	818 626	684 626	134 000	-	-	-
Дебиторская задолженность	870	90 745	16 657	74 088	45 631	x	45 631
Прочие оборотные активы	880	-	-	-	-	x	-
Отложенные налоговые обязательства	890	(580)	(580)	-	x	x	x
Кредиторская задолженность	900	(37 587)	(5 482)	(32 105)	(38 161)	(2 680)	(35 481)
в том числе по налогам и сборам	901	(4 967)	(4 967)	-	-	x	-
Прочие обязательства	920	-	-	-	-	x	-
Величина отчислений на формирование имущества, предназначенного для обеспечения уставной деятельности, и покрытие расходов, связанных с обеспечением уставной деятельности	930	-	-	-	(523)	x	(523)



Генеральный директор

А.Е.Назаров

(подпись)

Главный бухгалтер

Ю.А.Климова

(подпись)

2016 г.

Ю.А.Климова

**Отчет об изменениях капитала
за 2015 г**

Коды		
0710003		
31	12	2015
33588439		
8602998609		
66.02.1		
12247		16
384		

Организация АО "НПФ"Сургутнефтегаз" _____ Форма по ОКУД _____
 Идентификационный номер налогоплательщика _____ Дата (число, месяц, год) _____
 Вид экономической деятельности пенсионное обеспечение и обязательное _____ по ОКТО _____
 пенсионное страхование _____ ИНН _____
 Организационно-правовая форма/форма собственности _____ по ОКВЭД _____
 частная _____ по ОКПФ/ОКФС _____
 Единица измерения: тыс. руб. _____ по ОКЕИ _____

1. Движение капитала

Наименование показателя	Код	Уставный капитал	Собственные акции, выкупленные у акционеров	Добавочный капитал	Резервный капитал	Нераспределенная прибыль (непокрытый убыток)	Итого
Величина капитала на 21 августа 2014 г.	3100	7 000 000	(0)	0	0	6 760	7 006 760
За 2014 г.							
Увеличение капитала - всего:	3210	0	0	0	0	200 041	200 041
в том числе:							
чистая прибыль	3211	x	x	x	x	199 518	199 518
переоценка имущества	3212	x	x	0	x	0	0
доходы, относящиеся непосредственно на увеличение капитала	3213	x	x	0	x	523	523
дополнительный выпуск акций	3214	0	0	0	x	x	0
увеличение номинальной стоимости акций	3215	0	0	0	x	0	x
реорганизация юридического лица	3216	0	0	0	0	0	0

Наименование показателя	Код	Уставный капитал	Собственные акции, выкупленные у акционеров	Добавочный капитал	Резервный капитал	Нераспределенная прибыль (непокрытый убыток)	Итого
Уменьшение капитала - всего:	3220	(0)	0	(0)	(0)	(2 472)	(2 472)
в том числе:							
убыток	3221	x	x	x	x	(0)	(0)
переоценка имущества	3222	x	x	(0)	x	(0)	(0)
расходы, относящиеся непосредственно на уменьшение капитала	3223	x	x	(0)	x	(2 472)	(2 472)
уменьшение номинальной стоимости акций	3224	(0)	0	0	x	0	(0)
уменьшение количества акций	3225	(0)	0	0	x	0	(0)
реорганизация юридического лица	3226	0	0	0	0	0	(0)
дивиденды	3227	x	x	x	x	(0)	(0)
Изменение добавочного капитала	3230	x	x	0	0	0	x
Изменение резервного капитала	3240	x	x	x	0	0	x
Величина капитала на 31 декабря 2014 г.	3200	7 000 000	(0)	0	0	204 329	7 204 329
За 2015 г.							
Увеличение капитала - всего:	3310	0	0	0	0	3 486 722	3 486 722
в том числе:							
чистая прибыль	3311	x	x	x	x	3 486 722	3 486 722
переоценка имущества	3312	x	x	0	x	0	0
доходы, относящиеся непосредственно на увеличение капитала	3313	x	x	0	x	0	0
дополнительный выпуск акций	3314	0	0	0	x	x	0
увеличение номинальной стоимости акций	3315	0	0	0	x	0	x
реорганизация юридического лица	3316	0	0	0	0	0	0
Уменьшение капитала - всего:	3320	(0)	0	(0)	(0)	(0)	(0)
в том числе:							
убыток	3321	x	x	x	x	(0)	(0)
переоценка имущества	3322	x	x	(0)	x	(0)	(0)
расходы, относящиеся непосредственно на уменьшение капитала	3323	x	x	(0)	x	(0)	(0)
уменьшение номинальной стоимости акций	3324	(0)	0	0	x	0	(0)
уменьшение количества акций	3325	(0)	0	0	x	0	(0)
реорганизация юридического лица	3326	0	0	0	0	0	(0)
дивиденды	3327	x	x	x	x	(0)	(0)
Изменение добавочного капитала	3330	x	x	0	0	0	x
Изменение резервного капитала	3340	x	x	x	10 217	(10 217)	x
Величина капитала на 31 декабря 2015 г.	3300	7 000 000	(0)	0	10 217	3 680 834	10 691 051

2. Корректировки в связи с изменением учетной политики и исправлением ошибок

Наименование показателя	Код	На 21 августа 2014 г.	Изменения капитала за 2014 г.		На 31 декабря 2014 г.
			за счет чистой прибыли (убытка)	за счет иных факторов	
Капитал - всего					
до корректировок	3400	0	0	0	0
корректировка в связи с:					
изменением учетной политики	3410	0	0	0	0
исправлением ошибок	3420	0	0	0	0
после корректировок	3500	0	0	0	0
в том числе:					
нераспределенная прибыль (непокрытый убыток):					
до корректировок	3401	0	0	0	0
корректировка в связи с:					
изменением учетной политики	3411	0	0	0	0
исправлением ошибок	3421	0	0	0	0
после корректировок	3501	0	0	0	0
другие статьи капитала, по которым осуществлены корректировки: (по статьям)					
до корректировок	3402	0	0	0	0
корректировка в связи с:					
изменением учетной политики	3412	0	0	0	0
исправлением ошибок	3422	0	0	0	0
после корректировок	3502	0	0	0	0

3. Чистые активы

Наименование показателя	Код	На 31 декабря 2015 г.	На 31 декабря 2014 г.	На 21 августа 2014 г.
Чистые активы	3600	10 691 051	7 204 329	7 006 760

Генеральный директор

[Signature]


А.Е. Назаров

Главный бухгалтер

[Signature]

Ю.А. Климова

2016 г.



[Handwritten mark]